

MBO 2015 - Hoe doen onze schoolverlaters het? SOMA College - Infra

Deze flyer geeft informatie over de gediplomeerde schoolverlaters van uw eigen team. Wat zijn zij gaan doen? Welke vervolgopleiding doen zij en waar zijn zij gaan studeren? Hebben ze een baan gevonden die bij hun opleiding past? Hoe snel vinden zij een baan? Hoe kijken zij terug op hun schoolperiode?



Respons

In januari 2016 hebben alle gediplomeerden (van het schooljaar 2014-2015 die SOMA College hebben verlaten) van uw team een vragenlijst ontvangen. In **Overzicht 1** ziet u hoeveel van hen hierop hebben gereageerd.

Overzicht 1 Respons op het onderzoek 2015

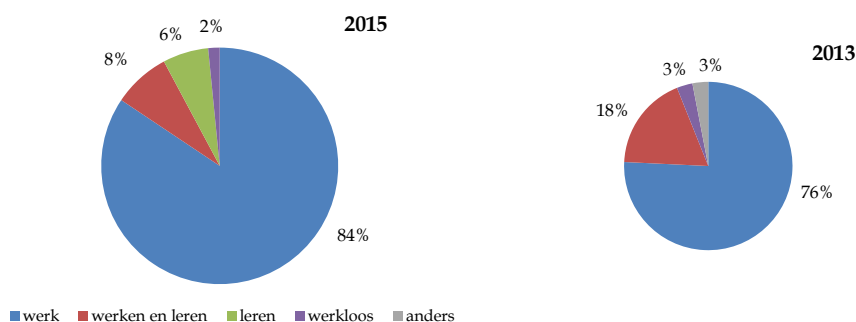
	<i>uitgezet</i>	<i>binnen</i>	<i>responspercentage</i>
Infra	142	65	46%
SOMA College	328	158	48%
landelijk	21973	8049	37%



Wat zijn de schoolverlaters gaan doen?

In **Overzicht 2** ziet u de bestemming van de schoolverlaters voor uw team voor 2015 en 2013.

Overzicht 2 Bestemming van de schoolverlaters, 2015 en 2013



Werken

Gemiddeld genomen vinden de schoolverlaters van 2015 van uw team binnen een maand een baan. Drie kwart van de werkenden werkt op dit moment bij een bedrijf / instelling waar zij ook beroepspraktijkvorming hebben gedaan (BOL) of tijdens de opleiding hebben gewerkt (BBL).

In **Overzicht 3** ziet u een Top 5 van beroepen, waarin de schoolverlaters van uw team werkzaam zijn en het gemiddelde brutosalaris dat zij daarmee verdienen. In **Overzicht 4** ziet u het gemiddelde brutosalaris.

In **Overzicht 5** ziet u of de beroepen waarin de schoolverlaters werken, aansluiten bij de opleiding die zij gevolgd hebben.

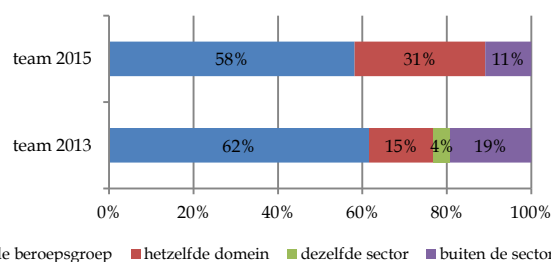
Overzicht 3 Top 5 beroepen

<i>Beroepen</i>	<i>aantal</i>	<i>salaris</i>
Kaderfunctionaris bouw, infra en gespecialiseerde aannemerij	19	€ 2.831
Machinist	15	€ 1.888
Straatmaker	9	€ 1.776
Veiligheid en vakmanschap	5	€ 2.211
Middenkaderfunct. bouw en infra	3	€ 1.947

Overzicht 4 Gemiddeld (bruto)salaris

	<i>(bruto)salaris</i>
Infra	2240 Euro
SOMA College	1813 Euro

Overzicht 5 Aansluiting beroep en opleiding, 2013 en 2015





Doorleren

Van de doorlerende schoolverlaters van 2015 gaat 60 procent naar het HBO (3 afgestudeerden). Van alle schoolverlaters gaat 5 procent naar het HBO.

In **Overzicht 6** ziet u een Top 5 van opleidingen op het HBO, waar zij voor hebben gekozen. De belangrijkste HBO-instellingen waar zij heen gaan ziet u in **Overzicht 7**.

In **Overzicht 8** ziet u of de opleidingen die de schoolverlaters zijn gaan doen aansluiten bij de opleiding die zij op het MBO gevolgd hebben.

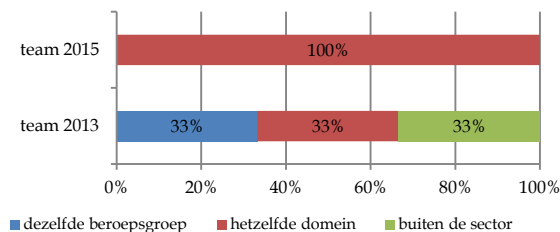
Overzicht 6 Top 5 vervolgoopleidingen op het HBO

Vergoopleiding	aantal
Civiele techniek	3

Overzicht 7 Top 5 HBO-instellingen

Instelling	aantal
Hogeschool van Arnhem en Nijmegen	2
Hogeschool NCOI	1

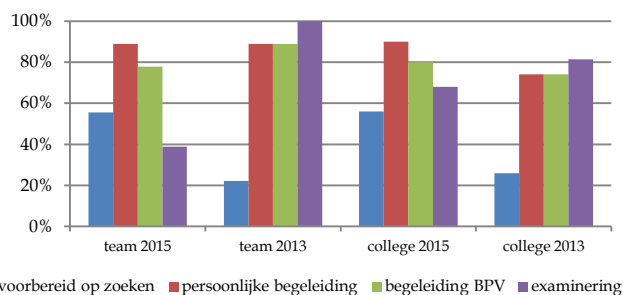
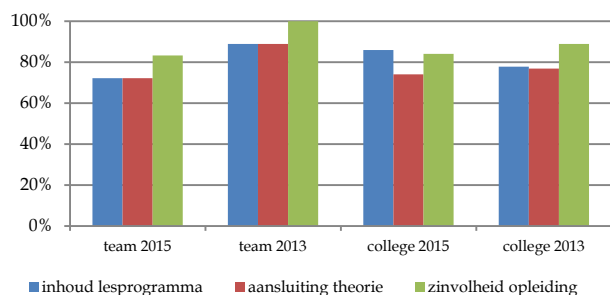
Overzicht 8 Aansluiting vervolgoopleiding en (mbo)opleiding, 2013 en 2015



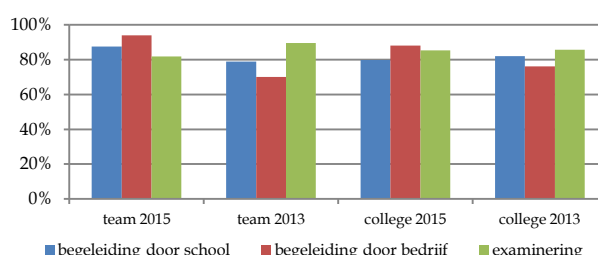
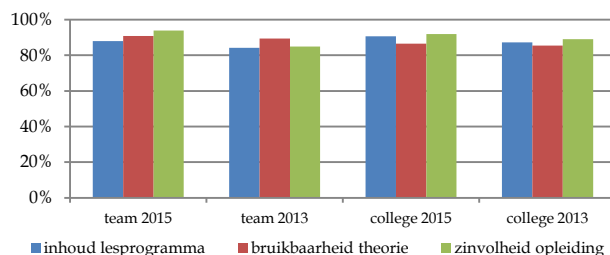
Hoe kijken schoolverlaters terug

In **Overzicht 9** ziet u voor een aantal kwaliteitskenmerken het percentage schoolverlaters (BOL) van 2015 dat achteraf tevreden is over deze kenmerken (over de school en opleiding). In **Overzicht 10** ziet u dit voor de schoolverlaters BBL.

Overzicht 9 Aandeel schoolverlaters dat tevreden is over de school en opleiding, 2013 en 2015 (BOL)



Overzicht 10 Aandeel schoolverlaters dat tevreden is over de school en opleiding, 2013 en 2015 (BBL)



Meer weten?

Voor meer informatie verwijzen we u naar de managementsamenvatting.

De gegevens uit deze flyer zijn overgenomen uit het Schoolverlatersonderzoek MBO. Landelijk hebben een 21-tal ROC's / AOC's / vakscholen deelgenomen aan het onderzoek en zijn 21.973 gediplomeerden aangeschreven (respons = 37%).