

MBO 2015 - Hoe doen onze schoolverlaters het? SOMA College - Machinisten

Deze flyer geeft informatie over de gediplomeerde schoolverlaters van uw eigen team. Wat zijn zij gaan doen? Welke vervolgopleiding doen zij en waar zijn zij gaan studeren? Hebben ze een baan gevonden die bij hun opleiding past? Hoe snel vinden zij een baan? Hoe kijken zij terug op hun schoolperiode?



Respons

In januari 2016 hebben alle gediplomeerden (van het schooljaar 2014-2015 die SOMA College hebben verlaten) van uw team een vragenlijst ontvangen. In **Overzicht 1** ziet u hoeveel van hen hierop hebben gereageerd.

Overzicht 1 Respons op het onderzoek 2015

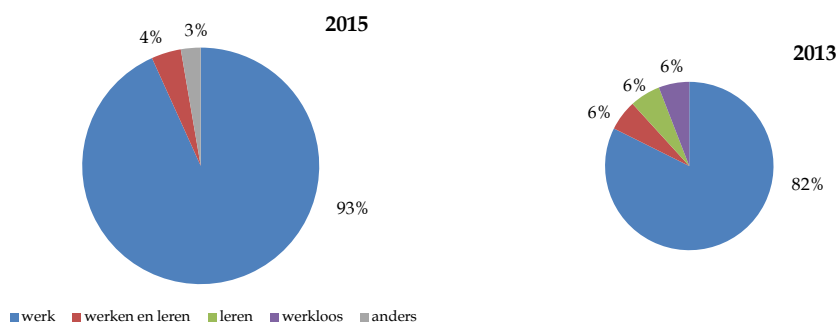
| | <i>uitgezet</i> | <i>binnen</i> | <i>responspercentage</i> |
|--------------|-----------------|---------------|--------------------------|
| Machinisten | 148 | 74 | 50% |
| SOMA College | 328 | 158 | 48% |
| landelijk | 21973 | 8049 | 37% |



Wat zijn de schoolverlaters gaan doen?

In **Overzicht 2** ziet u de bestemming van de schoolverlaters voor uw team voor 2015 en 2013.

Overzicht 2 Bestemming van de schoolverlaters, 2015 en 2013



Werken

Gemiddeld genomen vinden de schoolverlaters van 2015 van uw team binnen een maand een baan. 81 procent van de werkenden werkt op dit moment bij een bedrijf / instelling waar zij ook beroepspraktijkvorming hebben gedaan (BOL) of tijdens de opleiding hebben gewerkt (BBL).

In **Overzicht 3** ziet u een Top 5 van beroepen, waarin de schoolverlaters van uw team werkzaam zijn en het gemiddelde brutosalaris dat zij daarmee verdienen. In **Overzicht 4** ziet u het gemiddelde brutosalaris.

In **Overzicht 5** ziet u of de beroepen waarin de schoolverlaters werken, aansluiten bij de opleiding die zij gevolgd hebben.

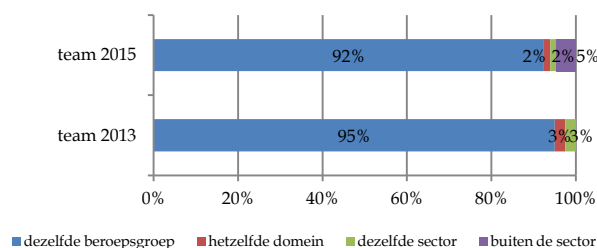
Overzicht 3 Top 5 beroepen

| <i>Beroepen</i> | <i>aantal</i> | <i>salaris</i> |
|-----------------------|---------------|----------------|
| Machinist | 61 | € 1.585 |
| Groen, grond, infra | 3 | € 1.216 |
| Dakdekker | 1 | € 855 |
| Plafond-/ wandmonteur | 1 | - |

Overzicht 4 Gemiddeld (bruto)salaris

| | <i>(bruto)salaris</i> |
|--------------|-----------------------|
| Machinisten | 1549 Euro |
| SOMA College | 1813 Euro |

Overzicht 5 Aansluiting beroep en opleiding, 2013 en 2015





Doorleren

De enige doorlerende schoolverlater van 2015 gaat naar het MBO. Van alle schoolverlaters gaat 1 procent naar het MBO.

In **Overzicht 6** ziet u een Top 5 van opleidingen op het MBO, waar zij voor hebben gekozen. De belangrijkste MBO-instellingen waar zij heen gaan ziet u in **Overzicht 7**.

In **Overzicht 8** ziet u of de opleidingen die de schoolverlaters zijn gaan doen aansluiten bij de opleiding die zij op het MBO gevolgd hebben.

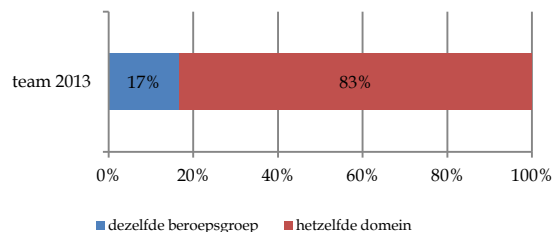
Overzicht 6 Top 5 vervolgoedingen op het MBO

| Vulgoopleiding | aantal |
|----------------|--------|
| Onbekend | 1 |
| | |
| | |
| | |
| | |

Overzicht 7 Top 5 MBO-instellingen

| Instelling | aantal |
|--------------------|--------|
| Hogeschool Utrecht | 1 |
| | |
| | |
| | |
| | |

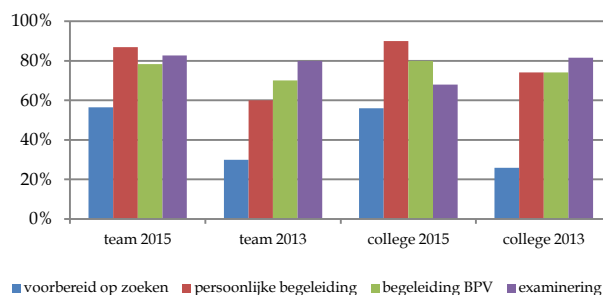
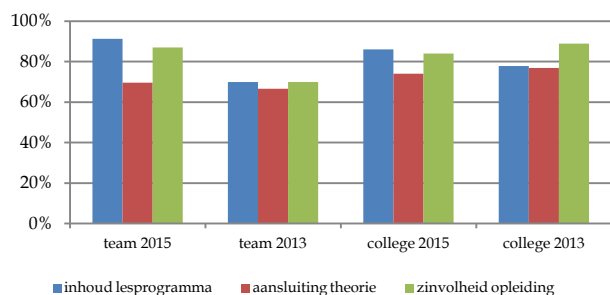
Overzicht 8 Aansluiting vervolgoeding en (mbo)opleiding, 2013 en 2015



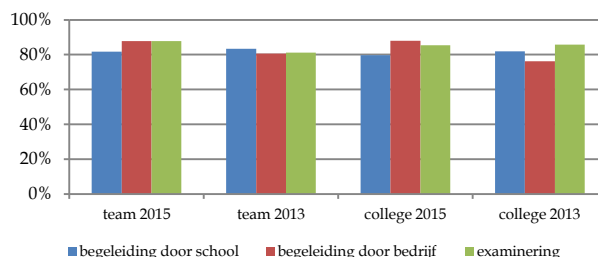
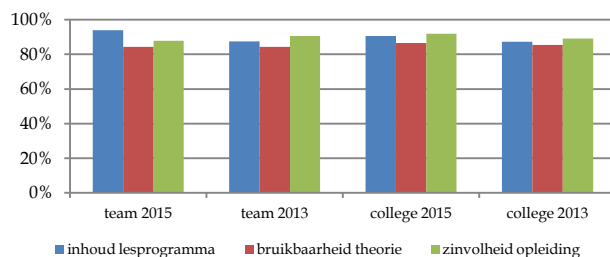
Hoe kijken schoolverlaters terug

In **Overzicht 9** ziet u voor een aantal kwaliteitskenmerken het percentage schoolverlaters (BOL) van 2015 dat achteraf tevreden is over deze kenmerken (over de school en opleiding). In **Overzicht 10** ziet u dit voor de schoolverlaters BBL.

Overzicht 9 Aandeel schoolverlaters dat tevreden is over de school en opleiding, 2013 en 2015 (BOL)



Overzicht 10 Aandeel schoolverlaters dat tevreden is over de school en opleiding, 2013 en 2015 (BBL)



Meer weten?

Voor meer informatie verwijzen we u naar de managementsamenvatting.

De gegevens uit deze flyer zijn overgenomen uit het Schoolverlatersonderzoek MBO. Landelijk hebben een 21-tal ROC's / AOC's / vakscholen deelgenomen aan het onderzoek en zijn 21.973 gediplomeerden aangeschreven (respons = 37%).